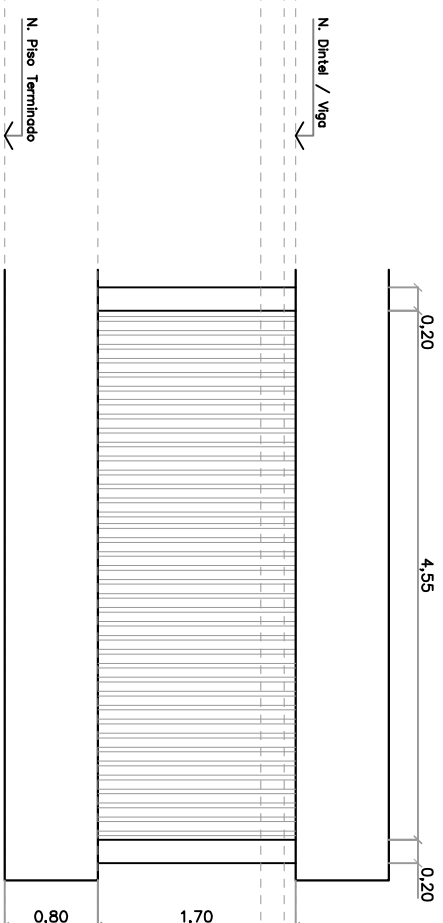
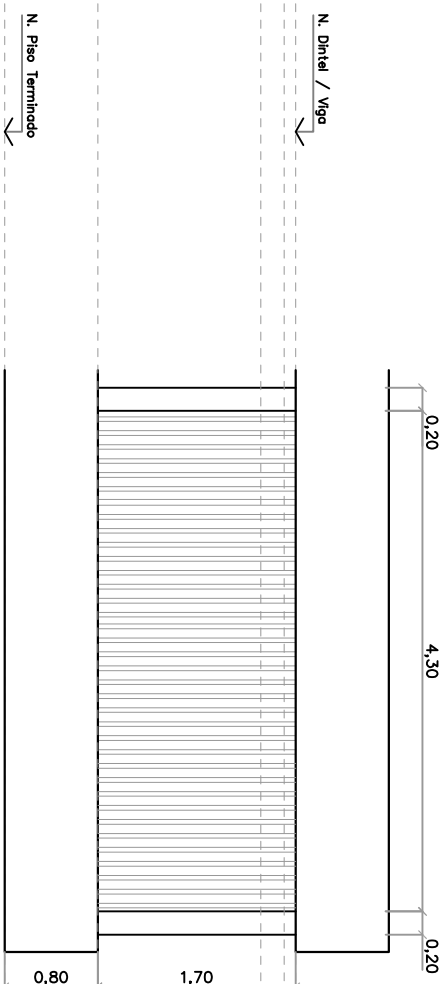


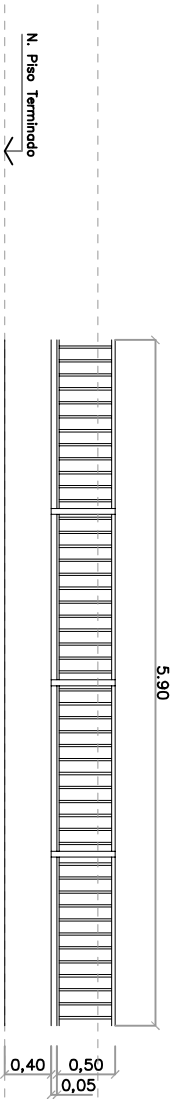
<div>CEH 22</div>	TIPO	Fijo
	UBICACION	COCHERA
	CANTIDAD	01 IZQ.: 00 DER.: 00



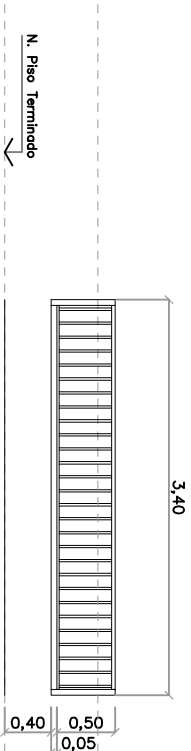
<div>CEH 23</div>	TIPO	Fijo
	UBICACION	COCHERA
	CANTIDAD	02 IZQ.: 00 DER.: 00



<div>CEH 24</div>	TIPO	Fijo
	UBICACION	CIRCULACION EN 1 Y 2 PISO
	CANTIDAD	32 IZQ.: 00 DER.: 00



<div>CEH 25</div>	TIPO	Fijo
	UBICACION	CIRCULACION EN 1 Y 2 PISO
	CANTIDAD	08 IZQ.: 00 DER.: 00



PREMARCO	---
MARCO	Tubo estructural 50x50x2mm
HOJAS	Parantes divisorios tubo estructural 50x30x2mm Soldados a marco perimetral.
HERRALES	---
VIDRIOS	---
CONTRAVIDRIO	---
TAPA JUNTAS	---
PINTURA	Dos manos de esmalte sintético satinado blanco.
TERMINACIONES	---
SELLADORES	---
OBSERVACIONES	Marco amurado a estructura perimetral con grampas.

PREMARCO	---
MARCO	Tubo estructural 50x50x2mm
HOJAS	Parantes divisorios tubo estructural 50x30x2mm Soldados a marco perimetral.
HERRALES	---
VIDRIOS	---
CONTRAVIDRIO	---
TAPA JUNTAS	---
PINTURA	Dos manos de esmalte sintético satinado blanco.
TERMINACIONES	---
SELLADORES	---
OBSERVACIONES	Marco amurado a estructura perimetral con grampas.

PREMARCO	---
MARCO	---
HOJAS	Holz tubo estructural 30x40x2mm Pegamento tubo estructural 50x70x2mm Larguero inferior tubo estructural 50x70x2mm Parantes divisorios tubo estructural 50x50x2mm
HERRALES	---
VIDRIOS	---
CONTRAVIDRIO	---
TAPA JUNTAS	---
PINTURA	Dos manos de esmalte sintético satinado blanco.
TERMINACIONES	---
SELLADORES	---
OBSERVACIONES	Amure a zoclo de mampostería con planchuela 10x10x5mm con 4 bulones por parante.

PREMARCO	---
MARCO	---
HOJAS	Holz tubo estructural 30x40x2mm Pegamento tubo estructural 50x70x2mm Larguero inferior tubo estructural 50x70x2mm Parantes divisorios tubo estructural 50x50x2mm
HERRALES	---
VIDRIOS	---
CONTRAVIDRIO	---
TAPA JUNTAS	---
PINTURA	Dos manos de esmalte sintético satinado blanco.
TERMINACIONES	---
SELLADORES	---
OBSERVACIONES	Amure a zoclo de mampostería con planchuela 10x10x5mm con 4 bulones por parante.